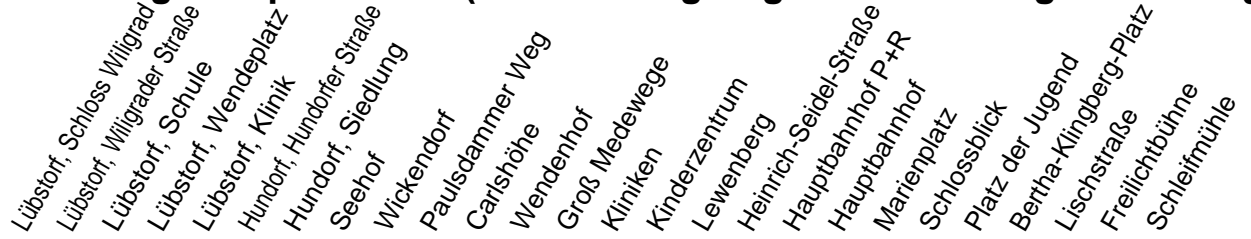
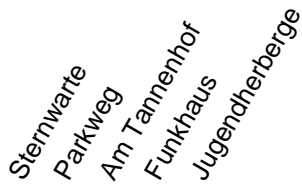
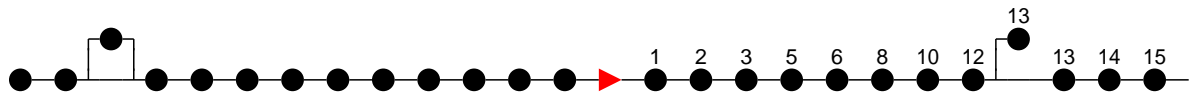


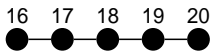
Richtung: Hauptbahnhof (Bertha-Klingberg-Platz bzw. Jugendherberge)



Haltestellen
Fahrzeit in Min.



Haltestellen
Fahrzeit in Min.



Montag bis Freitag

Std.	Minuten
5	26 ^H
6	13 ^H 34 ^H
7	16 ^S 17 ^F 35 ^H
8	40 ^H
9	35 ^H
10	40 ^H
12	05 ^H
13	35 ^H
14	41 ^H
15	05 ^S 35 ^H
16	35 ^H 57 ^B
17	41 ^H
18	33 ^H
21	01 ^K
22	21 ^B

Samstag

Std.	Minuten
5	
6	
7	45 ^H
8	
9	
10	31 ^H
12	31 ^H
13	51 ^H
14	51 ^H
15	
16	31 ^B
17	
18	10 ^H
21	01 ^K
22	21 ^B

Sonn- und Feiertag

Std.	Minuten
5	
6	
7	45 ^H
8	
9	
10	31 ^H
12	31 ^H
13	51 ^H
14	51 ^H
15	
16	31 ^B
17	
18	10 ^H
21	01 ^K
22	21 ^B

- (B)** - fährt ab Hauptbahnhof P+R weiter als Linie 19 zum Betriebshof NVS
- (H)** - fährt bis Hauptbahnhof
- (J)** - fährt bis Jugendherberge
- (K)** - fährt nur bis Bertha-Klingberg-Platz
- (F)** - verkehrt nur während der Ferien
- (S)** - verkehrt nur während der Schulzeit